



M.I.S
TREND

Étude téléphonique auprès de la population valaisanne riveraine du Rhône :

Projet de 3^{ème} correction du Rhône – « Rhône vivant »

Réalisé pour WWF Suisse

Mai 2011





Méthodologie et échantillon

2

La réalisation de cette étude s'est faite au moyen d'une prise d'information **téléphonique** selon le système CATI (Computer-assisted Telephone Interview) depuis notre centrale de Lausanne et auprès d'un échantillon représentatif de **401 Valaisans** âgés de 18 ans et plus résidant dans **les communes riveraines du Rhône**.

Les **districts concernés** sont : Brig, Viège, Raron, Leuk, Sierre, Sion, Conthey, Martigny, Monthey et Saint-Maurice.

La **prise d'information** a débuté le **6 avril 2011** et s'est terminée le **18 avril 2011**.

La **marge d'erreur maximale** pour cet échantillon est de **$\pm 5\%$** .

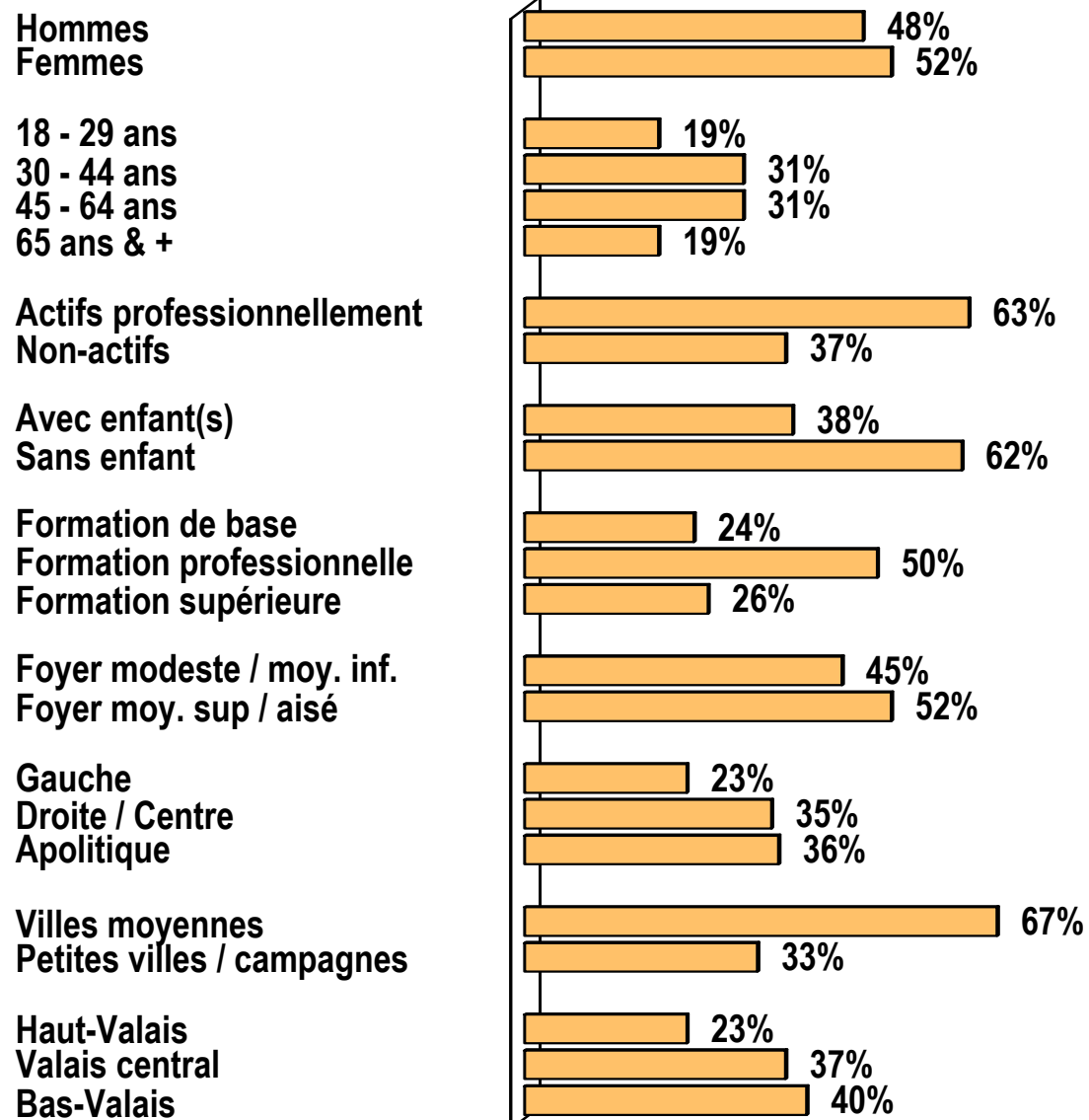
La structure de l'échantillon en termes de sexe et de classes d'âges correspond à la structure de la population concernée et ne présente pas de sur- ou sous-représentation de ces groupes démographiques. **L'échantillon** obtenu est **de qualité et représentatif de la population résidant dans les communes valaisannes riveraines du Rhône**.



Structure de l'échantillon

3

(Base : 401 Valaisans riverains du Rhône âgés de 18 ans et plus)

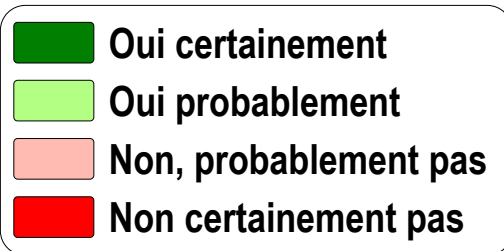
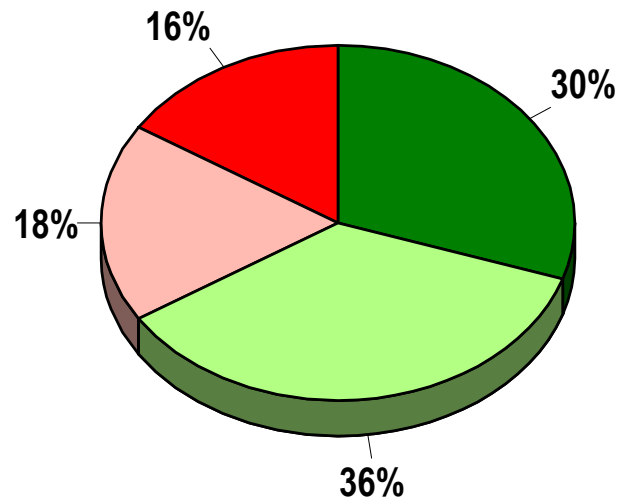




"S'il y avait davantage d'espaces naturels, de loisirs et de détente le long du Rhône, pensez-vous que vous vous y rendriez plus souvent ?"

4

(Base : 401 Valaisans riverains du Rhône âgés de 18 ans et plus)



S'il y avait davantage d'espaces naturels, de loisirs et de détente le long du Rhône, le taux de fréquentation augmenterait sensiblement.

En effet, **deux tiers** affirment qu'ils en profiteraient davantage en se rendant plus souvent le long du Rhône, surtout **les moins de 45 ans** qui sont même près de 40% à le déclarer fermement.

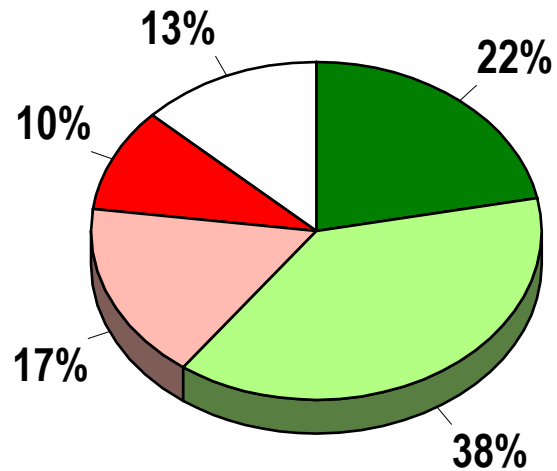
Ce sont en outre les **actifs professionnellement**, en corrélation avec l'âge, et **ceux qui ont des enfants** qui **profiteraient davantage** de l'augmentation des espaces naturels et de détente le long du Rhône.

➔ **Plus d'espaces naturels et de loisirs le long du Rhône amènerait ainsi un vrai « plus » dans la qualité de vie de la population**




"Soutenez-vous le projet de 3^{ème} correction du Rhône ?"

(Base : 401 Valaisans riverains du Rhône âgés de 18 ans et plus)

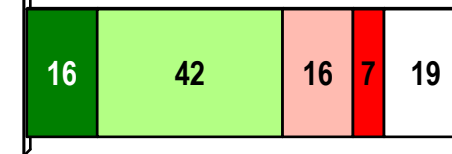


- Oui tout à fait
- Oui assez
- Non pas vraiment
- Non pas du tout
- Ne sait pas / sans opinion

Assez / très bien informé



Mal / pas informé



60% de la population valaisanne riveraine soutient le projet de 3^{ème} correction du Rhône. Ce taux monte à 64% pour les personnes bien informées sur le projet.

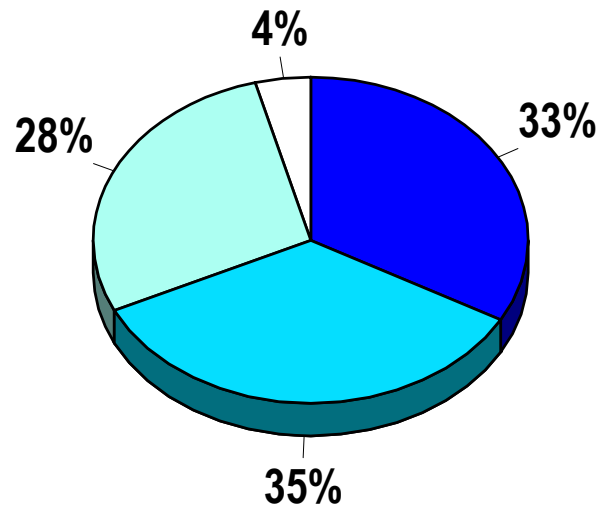
Seul 10% y sont fermement opposés.



"La réalisation complète du projet nécessitera environ 30 ans. Compte tenu de ceci et de ses objectifs, le projet devrait-il débuter ...?"

6

(Base : 401 Valaisans riverains du Rhône âgés de 18 ans et plus)



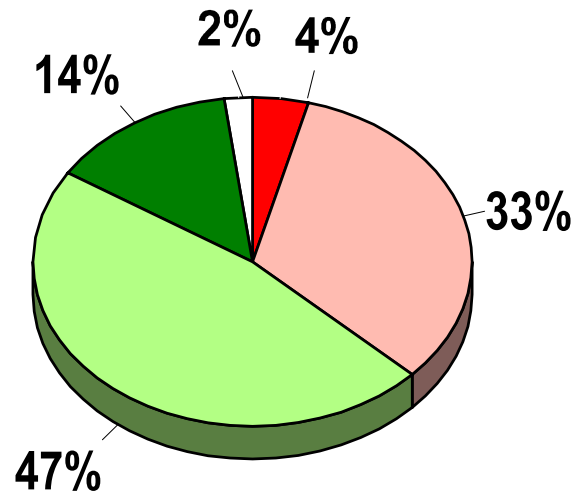
65% sont **relativement pressés**, voire très pressés en estimant que ce projet **doit débuter rapidement.**






- ... au plus vite, c'est une priorité
- ... relativement rapidement
- ... seulement lorsque cela s'avérera vraiment nécessaire, ce n'est pas une priorité
- Ne sait pas



Perception du danger lié aux crues potentielles du Rhône pour la population et les infrastructures

(Base : 401 Valaisans riverains du Rhône âgés de 18 ans et plus)



-  Très inquiétant
-  Assez inquiétant
-  Pas vraiment inquiétant
-  Pas inquiétant du tout
-  Ne sait pas

Une **minorité** est **inquiète** par rapport au **danger** lié aux crues potentielles du Rhône.

=> Le **soutien du projet** de 3^{ème} correction du Rhône n'est **pas dicté que par des considérations sécuritaires**.



"Attentes vis-à-vis de la 3ème correction du Rhône ?"


(Base : 401 Valaisans riverains du Rhône âgés de 18 ans et plus)

Les attentes de la population se situent à plusieurs niveaux: sécurité, environnement et loisirs.

Un Rhône plus sûr permettant d'écartier au maximum les risques d'inondation pour les communes riveraines

Un Rhône plus naturel de manière générale : élargissement du lit, dynamique alluviale, végétations plus abondantes et diversifiées

Un Rhône plus attrayant avec plus d'espaces de balades, de loisirs et de détente

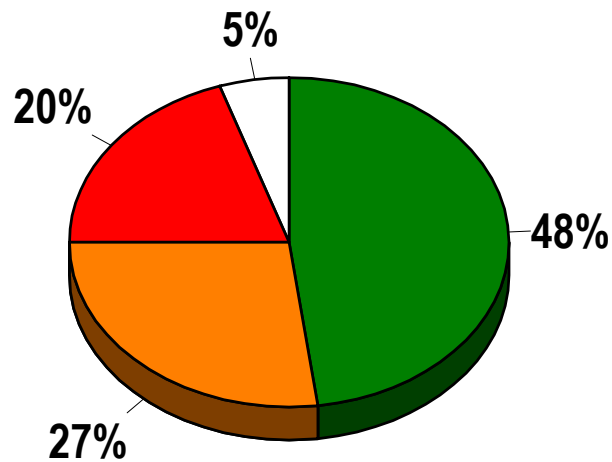




"Le projet actuel de la 3ème correction du Rhône prévoit des élargissements de son tracé ayant une emprise approximative de 350 ha sur les terres agricoles, soit environ 4% de la surface agricole de la plaine. Selon vous, et en sachant qu'elle sera le plus possible compensée par de nouvelles surfaces réaffectées en zone agricole, cette emprise est... ?"

(Base : 401 Valaisans riverains du Rhône âgés de 18 ans et plus)

9



Près de la moitié des répondants considèrent l'emprise sur les terres agricoles comme acceptable, alors qu'un peu plus d'un quart pense qu'elle est inévitable mais doit être réduite autant que possible. Ainsi, seul un cinquième des répondants s'y opposent fermement.

Les plus récalcitrants sont les plus de 65 ans qui sont 31% à considérer que les zones agricoles riveraines ne doivent pas être touchées, contre en moyenne 17% chez leurs cadets.

→ L'emprise sur les terres agricoles ne représente pas un obstacle à la réalisation du projet.

- Acceptable, les priorités étant la sécurité de la plaine du Rhône ainsi que son développement équilibré
- Inévitable, mais elle doit être réduite autant que possible
- Injustifiable, les terres agricoles ne doivent en aucun cas être touchées
- Ne sait pas



M.I.S
TREND

Étude téléphonique auprès de la population valaisanne riveraine du Rhône :

Projet de 3^{ème} correction du Rhône – « Rhône vivant »

Réalisé pour WWF Suisse

Mai 2011

