



Schweizerische Eidgenossenschaft
Confédération suisse
Confederazione Svizzera
Confederaziun svizra

Eidgenössisches Volkswirtschaftsdepartement EVD
Staatssekretariat für Wirtschaft SECO
DSKU

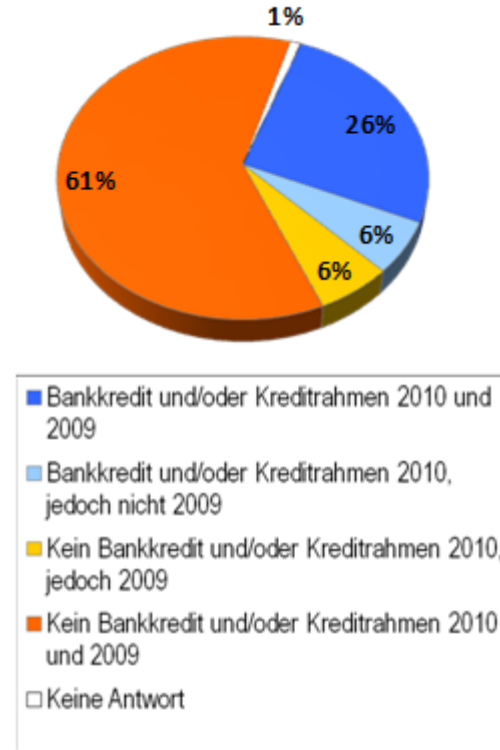
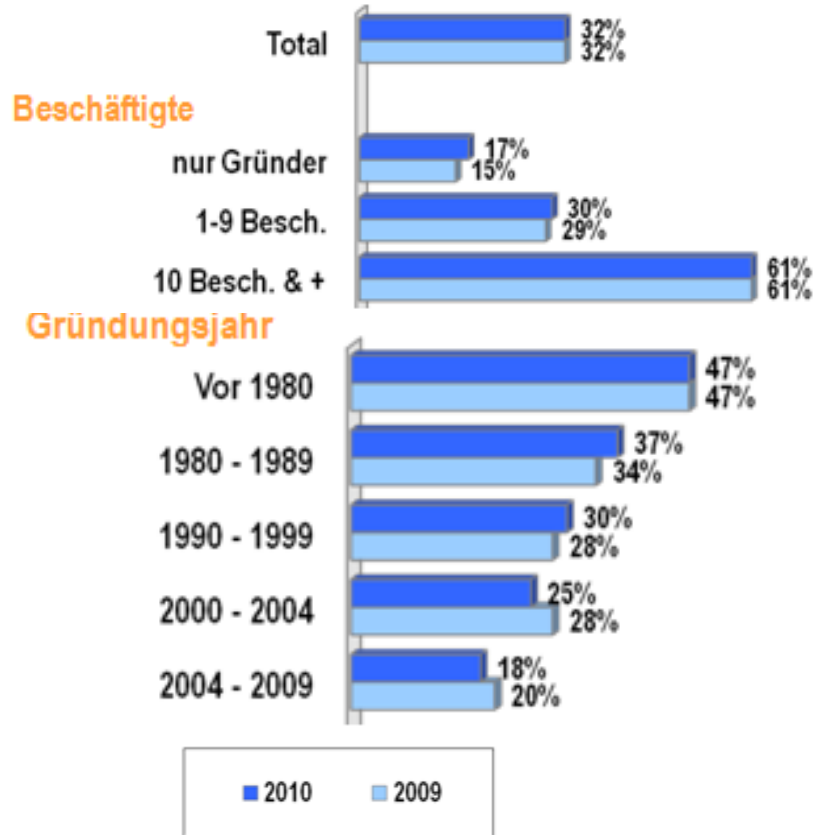
Studie zur Finanzierung der KMU in der Schweiz / Welle II, April 2010

Staatssekretariat für Wirtschaft SECO

1. Juni 2010



Finanzierungsstruktur : Entwicklung 2009 / 2010



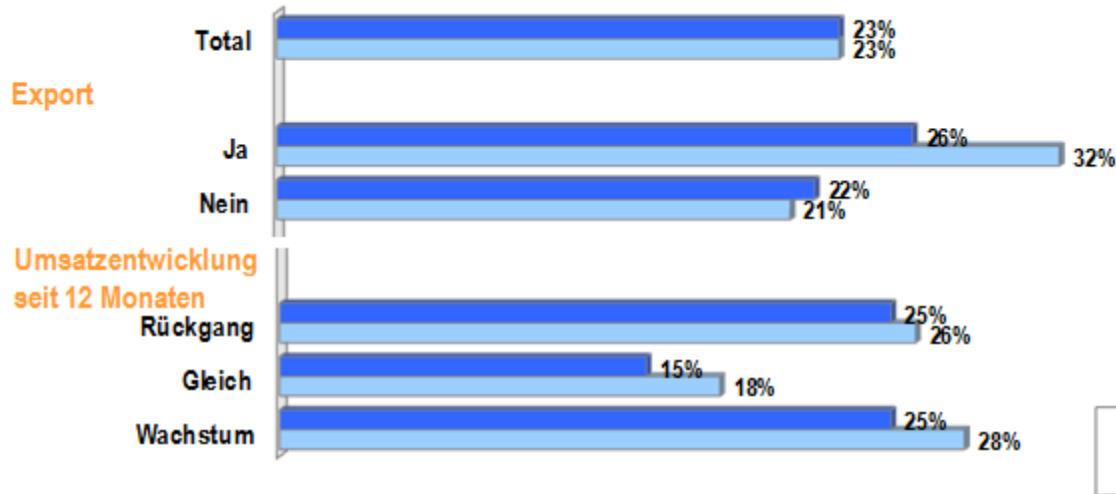
Das Ergebnis deckt sich mit dem von 2009: Nur 32 % der Unternehmen verfügen über einen Bankkredit. Und je kleiner und jünger ein Unternehmen, desto weniger greift es auf eine Bankfinanzierung zurück.

Wie im 2009 verfügen 68 % der Unternehmen über keinen Bankkredit und finanzieren sich über Eigenmittel oder andere Geldgeber. Allerdings verfügen 6 % der Unternehmen gegenüber 2009 über keinen Bankkredit. Derselbe Anteil hat dagegen in den letzten 12 Monaten einen Bankkredit beantragt und erhalten, während er im April 2009 noch über keinen verfügte.

Vgl. Bericht M.I.S. Trend, Seiten 13, 14

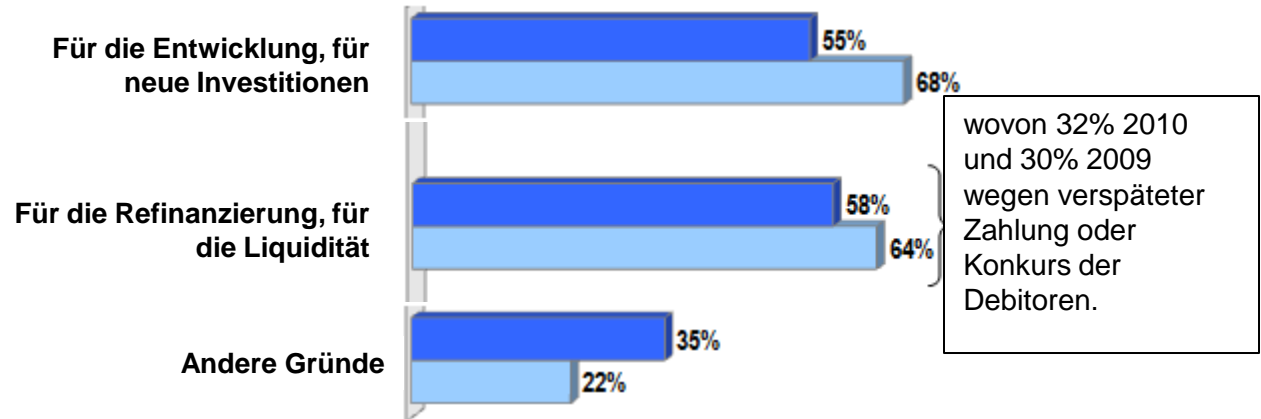


Zunahme der Finanzierungsbedürfnisse in den letzten 12 Monaten



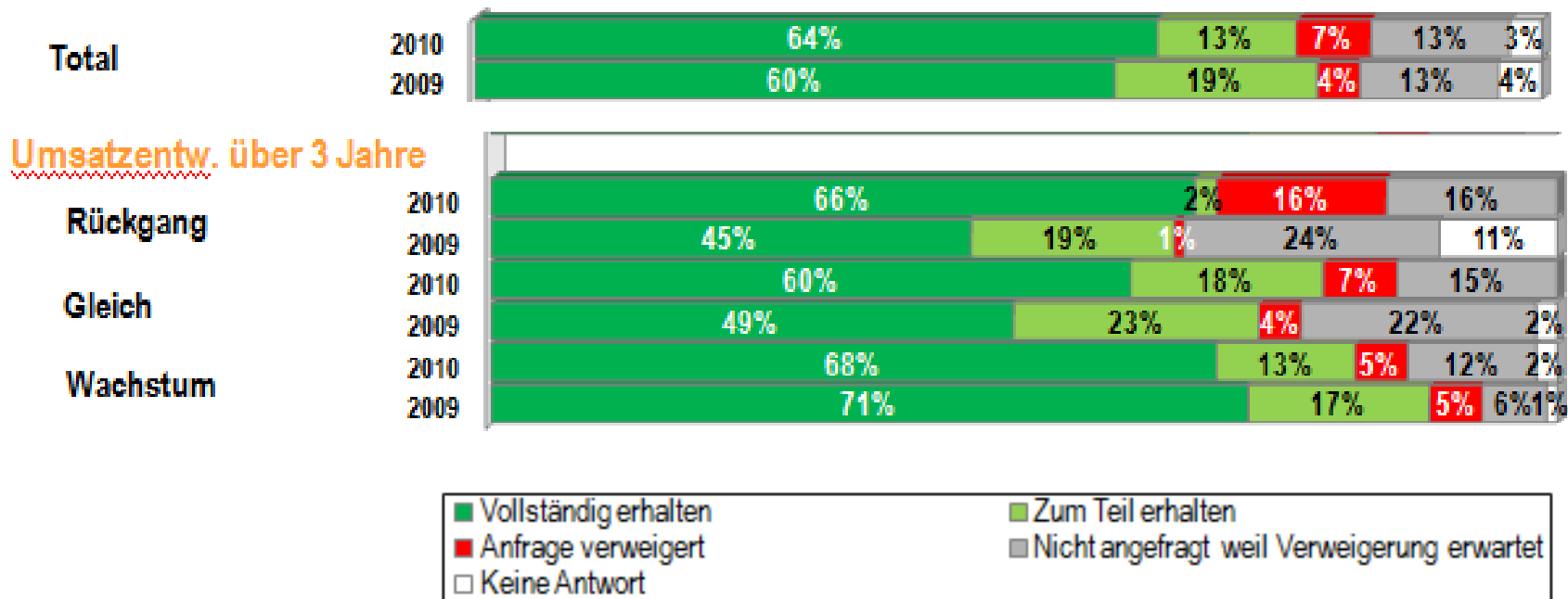
Wie im 2009 hatte ein Viertel der KMU mit Bankkredit in den letzten 12 Monaten erhöhte Finanzierungsbedürfnisse. Im Gegensatz zum Vorjahr sind die Exportfirmen nicht mehr besonders betroffen.

Die Zunahme der Finanzierungsbedürfnisse ist weniger für neue Investitionen bestimmt oder auf Liquiditätsprobleme zurückzuführen als noch vor 12 Monaten. Dagegen hat sich der Liquiditätsbedarf wegen insolventen Debitoren kaum verändert.



Vgl. Bericht M.I.S. Trend, Seiten 18, 19

Zugang zur externen Finanzierung (1)

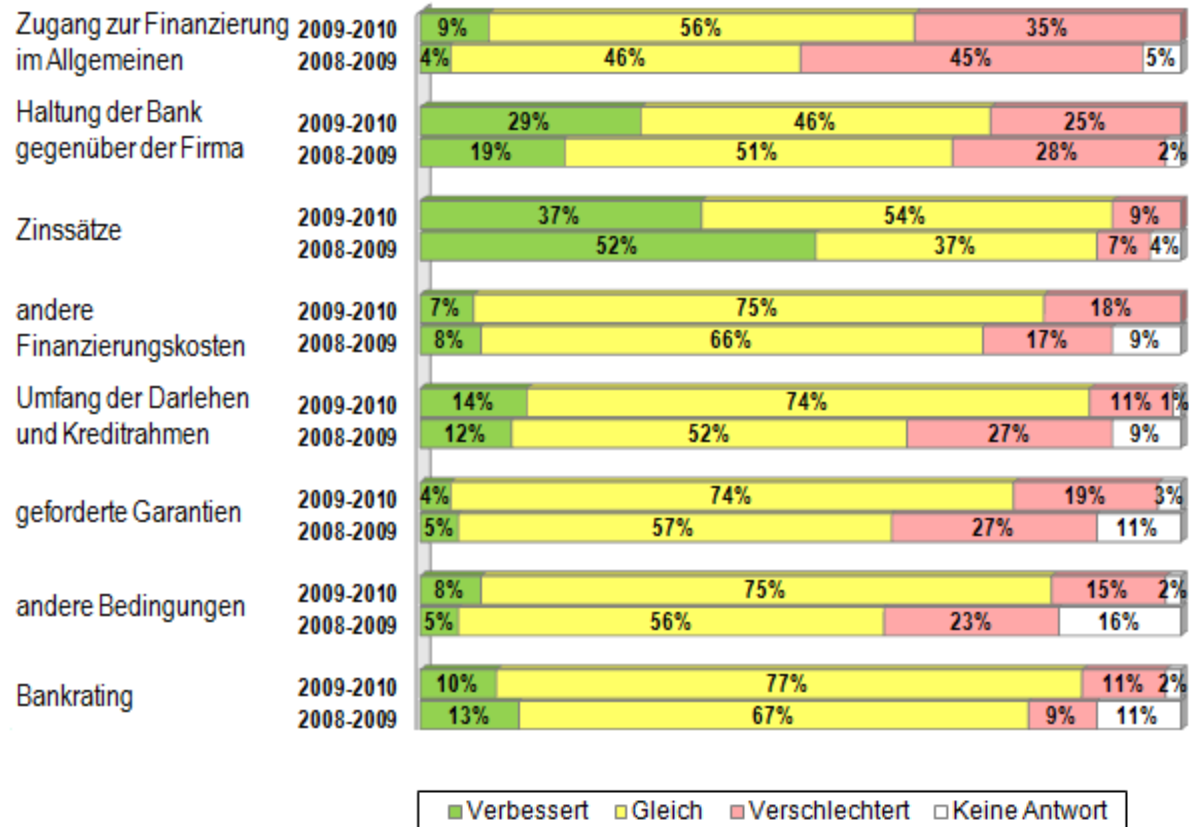


64 % der Unternehmen (60 % im 2009) haben die verlangte Finanzierung vollständig erhalten, 13 % (19 % im 2009) nur einen Teil, während 13 % im 2009 und 2010 gar nicht erst eine Anfrage gemacht haben, weil sie mit einer Verweigerung rechneten. Der Anteil jener, deren Anfrage nach Finanzierung verweigert wurde, ist von 4 auf 7 % gestiegen, wobei erwähnt werden muss, dass dieser Anteil im Herbst 2009 noch 9 % betrug. Für die Unternehmen, die in den letzten 3 Jahren einen Rückgang ihres Umsatzes ausweisen mussten, hat sich der Zugang zur Finanzierung erschwert.

Vgl. Bericht M.I.S. Trend, Seite 22



Zugang zur externen Finanzierung (2)

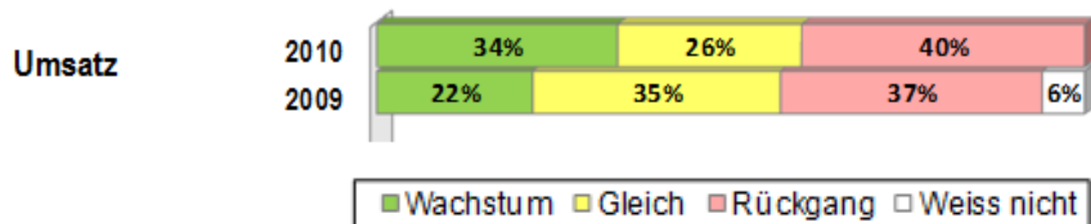


Insgesamt hat sich der Zugang zur Finanzierung im Vergleich zum Vorjahr verbessert. 65 % (gegenüber 50 % im 2009) der Unternehmen, die über ihre allgemeine Wahrnehmung der Lage befragt wurden, glauben, dass der Zugang zur Finanzierung in den letzten 12 Monaten gleich geblieben ist oder sich verbessert hat. Zu ihren konkreten Erfahrungen befragt, waren nur 25 % (28 % im 2009) von ihnen tatsächlich von schlechteren Bedingungen betroffen. 29 % (19 % im 2009) haben sogar eine Verbesserung bemerkt.

Vgl. Bericht M.I.S. Trend, Seite 25

Wachstum: Rückblick und Aussichten

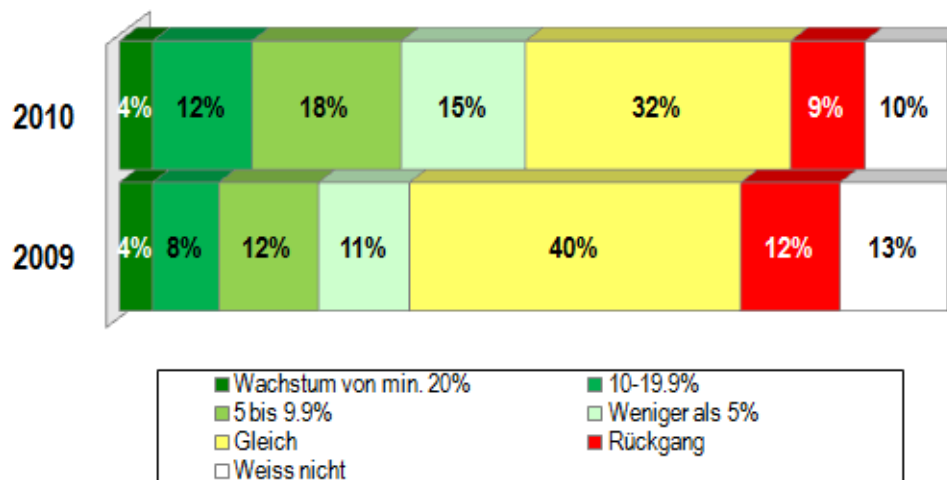
Umsatzentwicklung in den letzten 12 Monaten



34 % der KMU mit Bankkredit, gegenüber 22 % im 2009, weisen in den letzten 12 Monaten ein Umsatzwachstum aus. Der Anteil jener, die mit einem Umsatzrückgang konfrontiert waren, ist ebenfalls leicht gestiegen (von 37 % auf 40 %), während der Anteil der Unternehmen mit stabilem Umsatz zurückgegangen ist (von 35 % auf 26 %).

Umsatzprognosen für die nächsten 2 bis 3 Jahre

Für die nächsten 2 bis 3 Jahre erwarten 49 % der befragten Unternehmen (35 % im 2009) ein Umsatzwachstum. Nur 9 % rechnen mit einem Rückgang für die gleiche Periode, obwohl in den letzten 12 Monaten noch 40 % mit einer Abnahme des Umsatzes konfrontiert waren.



Vgl. Bericht M.I.S. Trend, Seiten 27, 35